



## Aplikacja VISIMED

Aplikacja Visimed służy do odbycia konsultacji lekarskiej przez telefon komórkowy. Tylko posiadanie konta w aplikacji Visimed umożliwia wykonanie videoporady.

Przed umówieniem się na videoporadę należy zainstalować Visimed na swoim telefonie.

**Pobieramy i instalujemy aplikację na telefon – możemy to zrobić na dwa sposoby:**

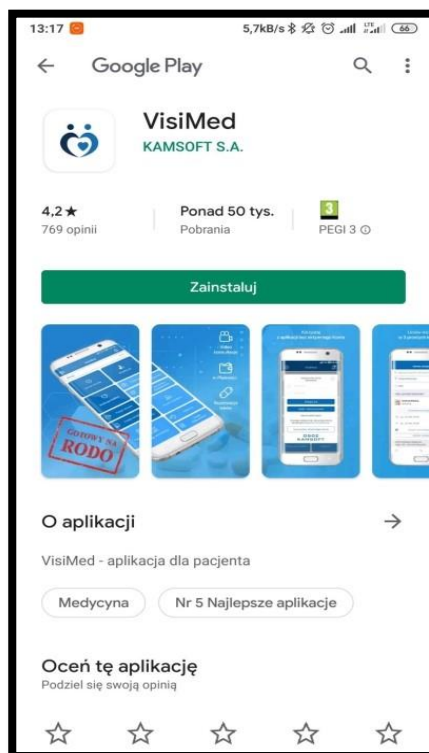
**Sposób nr 1: ZESKANOWANIE KODU QR – SPOWODUJE TO POBRANIE APLIKACJI VISIMED Z JUŻ SPERSONALIZOWANYM PROFILEM GCZD**



/Przy użyciu aplikacji w telefonie – Czytnik kodów QR skanujemy kod QR.  
Czytnik kodów QR można pobrać ze sklepu właściwej dla siebie sieci komórkowej/.

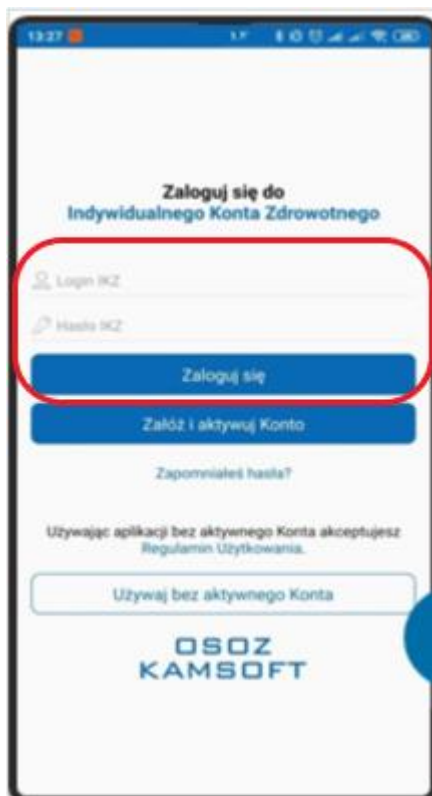
**Sposób nr 2: POBIERAMY I INSTALUJEMY APLIKACJĘ NA TELEFON; robimy to przez Sklep właściwej dla siebie sieci komórkowej wpisując w wyszukiwarce VisiMed.**

Postępujemy zgodnie z wyświetlającymi się komunikatami.

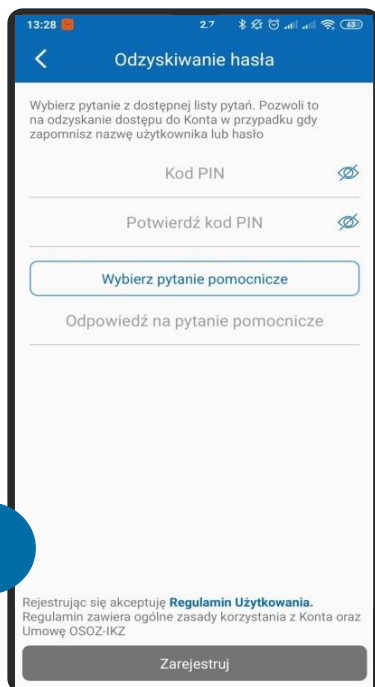
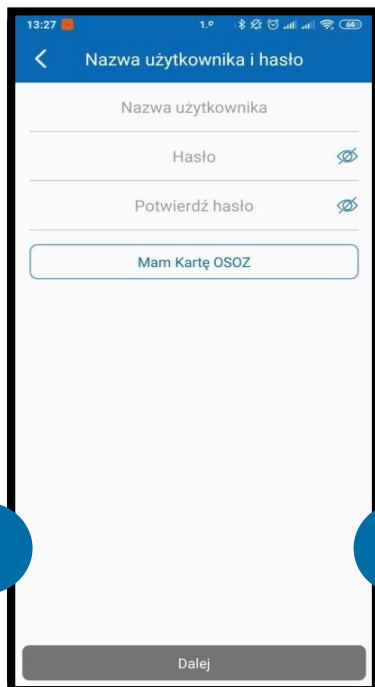
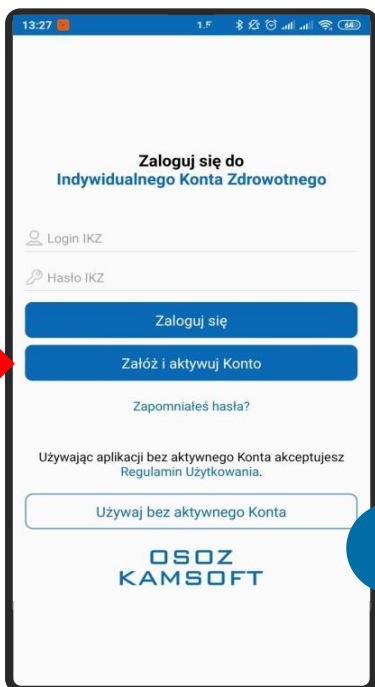




- Jeżeli posiadamy konto na OSOZ, logujemy się do aplikacji zgodnie z posiadanym loginem i hasłem.

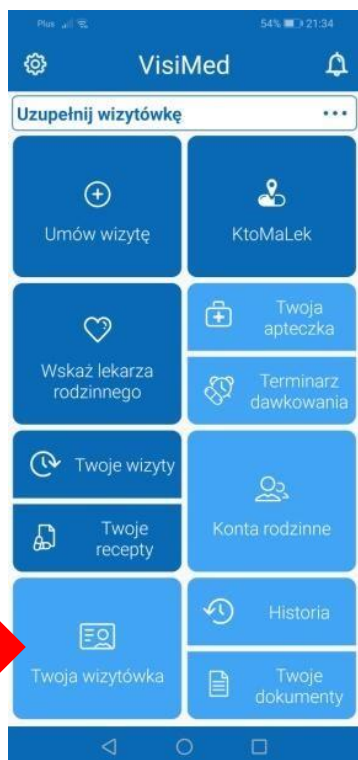


- Jeżeli nie posiadamy konta na OSOZ klikamy „załóż i aktywuj konto” i uzupełniamy wymagane pola.





1. Na ekranie głównym aplikacji klikamy „kafelek” **Twoja wizytówka** i uzupełniamy dane.



**numer OSOZ**

### KONSULTACJA DZIECKA ZA POŚREDNICTWEM VIDEOPORADY.

Dla skorzystania dziecka z telewizyty wymagane jest założenie przez rodzica *konta rodzinnego*.

Tylko rodzic posiadający własne konto w aplikacji Visimed może założyć konto rodzinne.

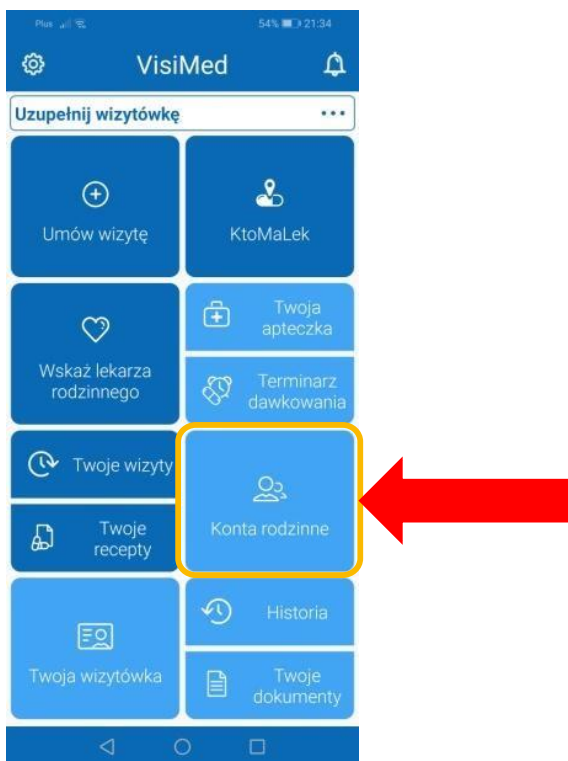
Konto rodzinne to nic innego jak „powiązanie” w aplikacji rodzica z dzieckiem.



Na ekranie głównym aplikacji klikamy „kafelek” **konta rodzinne** a następnie :

- **powiąż z nowym kontem** - w przypadku kiedy dziecko wcześniej nie miało założonego konta
- **powiąż z istniejącym kontem** - w przypadku kiedy dziecko posiada już konto OSOZ

Postępujemy wg instrukcji.



Na zakończenie pojawi się ekran WIZYTÓWKI dziecka z **osiemnastoznakowym kodem** (odpowiednik numeru karty OSOZ), który należy podać w przychodni.

Numer OSOZ należy podać telefonicznie dzwoniąc na numer call-center **32 207 17 77** lub **osobiście w rejestracji**.

Tylko podanie numeru OSOZ w rejestracji Poradni ( telefonicznie lub osobiście) pozwala na umówienie /potwierdzenie terminu i przeprowadzenie videoporady.

numer OSOZ



**bądź**

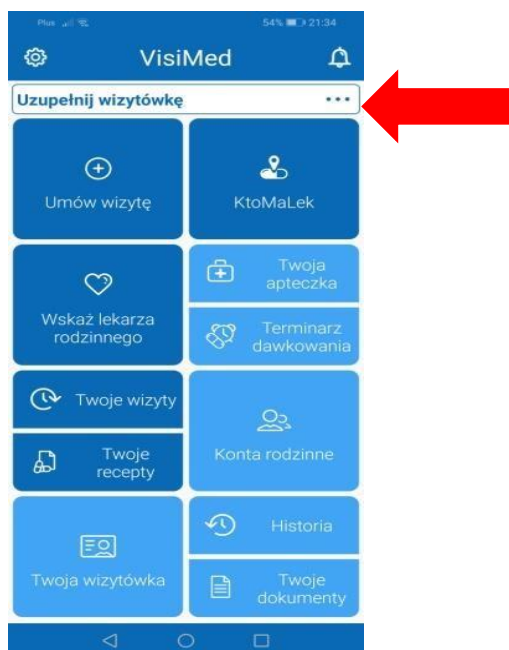


## W dniu wizyty:

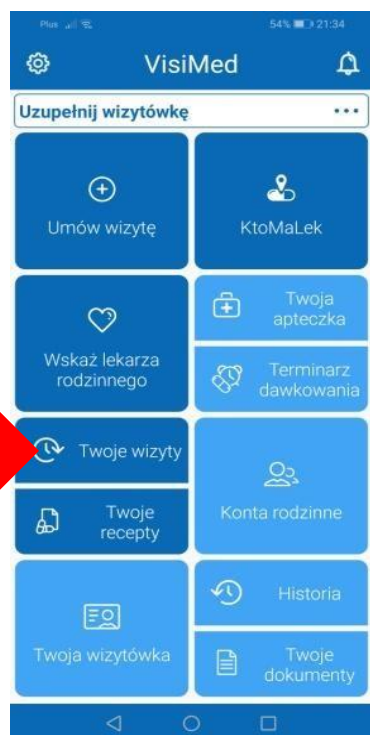
W celu skorzystania dziecka z wizyty należy:

1. **przełączyć się z konta rodzica / opiekuna na konto dziecka;** aby to zrobić:

klikamy na „trzy kropki” na pulpicie głównym, pojawią się do wyboru istniejące konta – wybieramy konto dziecka.



2. **wchodzimy na „TWOJE WIZYTY”**



3. **„Wchodzimy do poczekalni” i oczekujemy na połączenie od lekarza.**